



ULTRA
BRIGHT

Standleuchte LED UB 8002

Deutsch

Bedienungsanleitung
ab Seite 3

Ultra Bright - Standleuchte

English

Instruction Manual
from page 5

Ultra Bright - Standing Lamp

Français

Manuel d'instruction
à partir de la page 7

Ultra Bright - Vloerlamp

Nederlands

Instructiehandleiding
vanaf pagina 9

Ultra Bright - Lampadaire

Sehr geehrte Kundin, sehr geehrter Kunde,

wir freuen uns, dass Sie sich für dieses Produkt entschieden haben. Sollten Sie Fragen haben, kontaktieren Sie den Kundenservice über unsere Webseite:

www.telewelt.tv



Bitte lesen Sie vor dem ersten Gebrauch des Gerätes die Anleitung sorgfältig durch und bewahren Sie sie gut auf. Bei Weitergabe des Gerätes ist diese Anleitung mit auszuhändigen. Hersteller und Importeur übernehmen keine Haftung, wenn die Angaben in dieser Anleitung nicht beachtet werden!

Im Rahmen ständiger Weiterentwicklung behalten wir uns das Recht vor, Produkt, Verpackung oder Beipackunterlagen jederzeit zu ändern.



Alle Sicherheitshinweise sind mit diesem Symbol gekennzeichnet. Lesen Sie diese aufmerksam durch und halten Sie sich an die Sicherheitshinweise, um Personen- und Sachschäden zu vermeiden.

EIGENSCHAFTEN VORTEILE

1. Die Ultra Bright Standleuchte hat insgesamt 3 Lichtstimmungen: Tageslicht, kalt-weisses Licht und warm-weisses Licht.
2. Die 3 Lichtstimmungen plus die 4 Lichtintensitäten schaffen 12 Kombinationen für verschiedene Ausleuchtungsanforderungen.
3. Wir haben ausschließlich Hochleistungsbauteile sowie LED's verwendet. Dies gewährleistet eine konzentrierte, helle und gleichmäßige Ausleuchtung.
4. Schlichtes, puristisches Design in Kombination mit einem modernen High-Tech-Touchfeld ergänzen das Bild der Ultra Bright Standleuchte.
5. Lange Lebensdauer – mehr als 10.000 Stunden.
6. Flexibler Lampenhals – idealer Winkel kann eingestellt werden.
7. Bei der Ultra Bright Standleuchte wurde eine völlig neue Beleuchtungstechnologie verwendet. Sie können hier bis zu 80% der Energie einsparen.
8. Mit 12 V DC Adapter. Niedriger Energieverbrauch.
9. Enthält keine Umweltschädlichen Bestandteile wie z. B. Quecksilber oder giftige Metalle.
10. Sicher, da keine zerbrechlichen Teile aus Glas.

ACHTUNG

- Um einen Stromschlag zu vermeiden, nehmen sie das Produkt nicht selbst auseinander.
- Verwenden sie zum Normalbetrieb der Lampe nur den mitgelieferten Adapter.
- Um deren Umkippen und damit Schaden zu verhindern, stellen sie die Lampe nicht auf ungerade Oberflächen.
- Stellen sie die Lampe nicht an Plätzen mit hoher Temperatur oder Luftfeuchtigkeit auf.
- Um Augenschmerzen zu vermeiden, sehen sie nicht direkt in das LED-Licht.
- Ziehen sie in den folgenden Fällen das Stromkabel und verwenden sie die Lampe nicht weiter:
 - Das Stromkabel oder der Stecker sind kaputt oder beschädigt.
 - Die Lampe ist feucht oder stand im Regen.
 - Die Schale und der Lampenhals sind kaputt oder beschädigt.
 - Rauch steigt aus der Lampe oder es fliegen Funken.
 - Das LED-Licht flackert.

GEBRAUCH



Verbinden Sie den Adapter mit der Lampe und stecken Sie den Stecker in eine Steckdose.

Anmerkung: Der Adapter wird ausschließlich für dieses Produkt verwendet. Er kann nicht für andere Elektrogeräte verwendet werden.



Berühren Sie die AN/AUS Taste leicht, um die Lampe anzuschalten. (Bitte beachten Sie den Abschnitt **BEDIENUNG**)

BEDIENUNG

An/Aus: zum Einschalten einmal berühren; ein zweites Mal zum Ausschalten.

Mode: Änderung der Lichtstimmungen:
Tageslicht - Kalt - Warm.

Hoch: Helligkeit erhöhen

Runter: Helligkeit verringern

- Beim Einschalten wird die zuletzt gewählte Lichtintensität und Lichtfarbe wieder aufgerufen

Touch Tasten:

An / Aus	
Hoch	
Runter	
Mode	

Anmerkung:

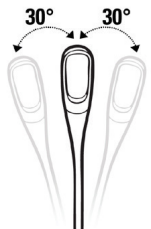
1. Beim Einstellen des Winkels des Lampenhalses oder -kopfes, den Lampensockel gut festhalten.
2. Übermäßige Anpassung (über den maximalen Winkel hinaus) kann zu Schaden führen.



Der Lampenhals kann vertikal eingestellt werden (hoch/runter) innerhalb eines 150 Grad-Winkel.



Der Lampenhals kann horizontal gedreht werden (rechts/links) innerhalb eines 90 Grad-Winkel (45 Grad nach links und 45 Grad nach rechts).



Der Lampenkopf kann seitwärts angepasst werden (rechts/links) innerhalb eines 60 Grad-Winkel (30 Grad nach links und 30 Grad nach rechts).

TECHNISCHE SPEZIFIKATIONEN

Max. Leistung	12W	Max. Licht (30cm)	>2000 lux
Lichtstrom	1000lm	Betriebsspannung	DC12V -1A
Lichtstimmung	Kaltes Licht : 5500k Warmes Licht : 3300k Taglicht: 4000k	Betriebstemperatur	<50 Grad Celsius

Material: Aluminium-Legierung, Silikon-Kautschuk, PC, ABS, Eisen.

INHALT: 1 LED Lampe, 1 Adapter und eine Bedienungsanleitung.

FEATURES

1. The Ultra Bright floor lamp has a total of 3 lighting scenes: Daylight, cold-white light and warm white light.
2. The 3 light moods plus the 4 light intensities create 12 combinations for different lighting conditions. Illumination requirements.
3. We only used high performance components and LEDs. This ensures a concentrated, bright and even illumination.
4. Complement simple, puristic design in combination with a modern high-tech touch field the picture of the Ultra Bright floor lamp.
5. Long service life - more than 10,000 hours.
6. Flexible lamp neck - ideal angle can be adjusted.
7. The Ultra Bright floor lamp uses a completely new lighting technology. You can save up to 80% of the energy.
8. With 12 V DC adapter. Low energy consumption.
9. Contains no environmentally harmful components such as mercury or toxic metals.
10. Sure, there are no fragile glass parts.

ATTENTION

- Do not disassemble the product yourself so as to avoid electric shock.
- Only use the included adapter exclusive for the lamp to maintain normal operation.
- Do not place the lamp on uneven surface to prevent the lamp from tipping and damage.
- Do not place the lamp at locations of high temperature or high humidity.
- Do not stare at the LED directly so as to avoid hurt on eyes.
- In the cases below, pull the power cord, stop using the lamp:
 - Do not disassemble the product yourself so as to avoid electric shock.
 - The power cord or the plug is broken or damaged.
 - The lamp is damp or has been in the rain.
 - The shell and the neck of the lamp are broken or damaged.
 - The lamp smokes or sparks.
 - The LED abnormally flickers.

USE



Connect the adaptor into the rear hole of the lamp base and insert the plug in a socket.
Note: The adapter is exclusively used for this product. It cannot be used on other electric appliances.



Touch the ON/OFF key gently to turn on the lamp (Please refer to the **OPERATION** section).

Note:

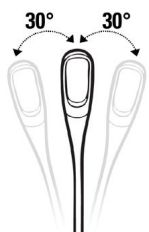
1. When adjusting the angle of the neck or the head of the lamp, hold the lamp base firmly.
2. Excessive adjustment (exceeding the maximum angle) may cause damage



The neck of lamp can be adjusted vertically (up/down) within a 150-degree angle



The neck of the lamp can rotate horizontally (right/left) within a 90-degree angle (45 degrees to the left and 45 degrees to the right).



The head of the lamp can be adjusted sideways (right/left) within a 60-degree angle (30 degrees to the left and 30 degrees to the right).

OPERATION

On/Off: touch one time to turn on and again to turn off.

Mode: change the light colour: cold - warm - natural.

Up: increase the brightness.

Down: decrease the brightness.

- Brightness memory: The brightness will remain at the degree when you last turn off the lamp.

Touch keys:

- On / Off
- Up
- Down
- Mode

SPECIFICATION

Max power	12W	Max luminous (30cm)	>2000 lux
Luminous flux	1000lm	Working voltage	DC12V -1A
Colour temperature	Cold light : 5500k Warm light : 3300k Cold & warm light 4000k	Working temperature	<50 degrees Celsius

Material: aluminum alloy, silicon rubber, PC, ABS, iron.

CONTENTS: 1 LED lamp, 1 adaptor, and 1 copy of instructions.

CARACTÉRISTIQUES

1. Le lampadaire Ultra Bright a un total de 3 scènes d'éclairage : Lumière du jour, lumière blanche-froide et lumière blanche et chaude.
2. Les 3 ambiances lumineuses et les 4 intensités lumineuses créent 12 combinaisons pour différentes conditions d'éclairage. Exigences en matière d'éclairage.
3. Nous n'avons utilisé que des composants et des LEDs de haute performance. Ceci permet d'assurer une un éclairage concentré, lumineux et uniforme.
4. Compléter un design simple et puriste en combinaison avec un champ tactile high-tech moderne. l'image du lampadaire Ultra Bright.
5. Longue durée de vie - plus de 10 000 heures.
6. Col de lampe flexible - l'angle idéal peut être ajusté.
7. Le lampadaire Ultra Bright utilise une toute nouvelle technologie d'éclairage. Vous pouvez économiser jusqu'à 80 % de l'énergie.
8. Avec adaptateur 12 V DC. Faible consommation d'énergie.
9. Ne contient aucun composant nocif pour l'environnement comme le mercure ou les métaux toxiques.
10. Bien sûr, il n'y a pas de pièces de verre fragiles.

ATTENTION

- Ne démontez pas le produit vous-même afin d'éviter un choc électrique.
- Utilisez uniquement l'adaptateur y-inclus exclusivement pour la lampe pour maintenir le fonctionnement normal.
- Ne placez pas la lampe sur une surface irrégulière afin que vous préveniez que la lampe se renverse et endommage.
- Ne placez pas la lampe à des endroits de haute température ou de haute humidité.
- Ne regardez pas directement au LED, afin que vous évitiez de faire du mal aux yeux.
- Dans les cas ci-dessous, tirez le cordon d'alimentation, cessez d'utiliser la lampe.
 - Le cordon d'alimentation ou la fiche est cassé(e) ou endommagé(e).
 - La lampe est humide ou elle a été sous la pluie.
 - La coque et le col de la lampe sont brisés ou endommagés.
 - Il y a de la fumée ou des étincelles de la lampe.
 - Le LED anormalement oscille.

UTILISATION



Branchez l'adaptateur dans le trou à l'arrière de la base de la lampe et insérez la fiche dans la prise.

Remarque: L'adaptateur est utilisé exclusivement pour ce produit. Il ne peut pas être utilisé sur d'autres appareils électriques.



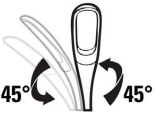
Touchez la touche ON/OFF doucement pour allumer la lampe (Prière de se vous référer à la section de **FONCTIONNEMENT**).

Remarque:

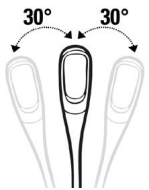
1. Lors de la réglage de l'angle du col ou de la tête de la lampe, maintenez la base de la lampe fermement.
2. L'ajustement excessif (dépassant l'angle maximal) peut causer des dommages..



Le col de la lampe peut être ajusté verticalement (haut-bas) dans un angle de 150 degrés.



Le col de la lampe peut pivoter horizontalement (droite / gauche) dans un angle de 90 degrés (45 degrés vers la gauche et 45 degrés vers la droite).



La tête de la lampe peut être ajustée latéralement (droite / gauche) dans un angle de 60 degrés (30 degré à la gauche et 30 degrés à la droite)..

BEDIENUNG

On/Off: touchez une seule fois pour allumer ou pour éteindre à nouveau.

Mode: changez la couleur de la lumière: froide - chaude - naturelle.

Up: augmenter la luminosité.

Down: diminuer la luminosité.

- La mémoire de luminosité: La luminosité restera au même degré que lorsque vous avez éteint la lampe la dernière fois.

Touch Tasten:

An / Aus



Haut



Bas



Mode



MODE

SPÉCIFICATION

Puissance maximale	12W	Luminosité maximale (30cm)	>2000 lux
Flux lumineux	1000m	Tension de fonctionnement	DC12V -1A
Température de couleur	Lumière froide : 5500k Lumière chaude : 3300k Lumière froide et chaude 4000k	Température de fonctionnement	<50 degrés Celsius

Matériel: alliage d'aluminium, caoutchouc de silicone, PC, ABS, fer.

CONTENU: 1 lampe LED, 1 adaptateur et 1 copie d'instructions.

FUNCTIES

1. De Ultra Bright vloerlamp heeft in totaal 3 lichtstemmingen: Daglicht, koud wit licht en warm wit licht.
2. De 3 lichtstemmingen plus de 4 lichtsterkten creëren 12 combinaties voor verschillende lichtomstandigheden. Verlichtingsvoorschriften.
3. We gebruiken alleen hoogwaardige componenten en LED's. Dit zorgt voor een geconcentreerde, heldere en gelijkmatige verlichting.
4. Complementeer eenvoudig, puristisch design in combinatie met een modern high-tech aanraakveld het plaatje van de Ultra Bright vloerlamp.
5. Lange levensduur - meer dan 10.000 uur.
6. Flexibele lamphals - ideale hoek instelbaar.
7. De Ultra Bright vloerlamp maakt gebruik van een compleet nieuwe verlichtingstechnologie. U kunt tot 80% energie besparen.
8. Met 12 V DC adapter. Laag energieverbruik.
9. Bevat geen voor het milieu schadelijke bestanddelen zoals kwik of giftige metalen.
10. Natuurlijk zijn er geen fragiele glazen onderdelen.

LET OP

- Demonteer het product niet zelf, om elektrische schokken te voorkomen
- Gebruik alleen de meegeleverde adapter exclusief voor de lamp om de normale werking te behouden.
- Plaats de lamp niet op oneffen oppervlak om het kantelen en beschadiging van de lamp te voorkomen.
- Plaats de lamp niet op locaties met een hoge temperatuur of hoge luchtvochtigheid.
- Kijk niet naar de LED direct om pijn in de ogen te voorkomen.
- In de onderstaande gevallen, trek het netsnoer uit, stop met het gebruik van de lamp:
 - Het netsnoer of de stekker is gebroken of beschadigd.
 - De lamp is vochtig of was in de regen.
 - De schaal en de hals van de lamp zijn gebroken of beschadigd.
 - De lamp rookt of vonkt.
 - De LED flinkt abnormaal.

HANDLEIDING



Sluit de adapter in het achterste gat van de lampvoet aan en steek de stekker in een stopcontact.

NB: De adapter wordt uitsluitend gebruikt voor dit product. Het kan niet worden gebruikt op andere elektrische apparaten.



Raak AAN /UIT toets zacht om de lamp aan te zetten (Raadpleeg het gedeelte **GEbruik**).

NB:

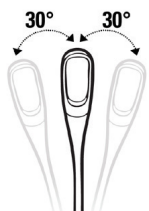
1. Wanneer u de hoek van de hals of het hoofd van de lamp aanpast, houdt de lampvoet stevig.
2. Overmatige aanpassing (overschrijding van de maximale hoek) kan schade veroorzaken.



De hals van de lamp kan verticaal worden ingesteld (omhoog/omlaag) binnen een hoek van 150 graden.



De hals van de lamp kan horizontaal draaien (links/rechts) binnen een hoek van 90 graden (45 graden naar links en 45 graden naar rechts).



Het hoofd van de lamp kan zijwaarts worden aangepast (rechts/links) binnen een hoek van 60 graden (30 graden naar links en 30 graden naar rechts).

GEBRUIK

Aan/uit: druk één keer om aan te zetten en weer uit te schakelen.

Mode: verander de lichtkleur:
koud - warm - natuurlijk.

Omhoog: de helderheid te verhogen.

Omlaag: verlaag de helderheid.

- Helderheid geheugen: De helderheid level blijft dezelfde als wanneer u voor het laatst de lamp heeft uitgeschakeld.

Touch Tasten:

- Aan / Uit 
- Omhoog 
- Omlaag 
- Mode 

SPECIFICATIE

Max. vermogen	12W	Max lichtstroom (30cm)	>2000 lux
Lichtstroom	1000m	Werk voltage	DC12V -1A
Kleurtemperatuur	Koud licht : 5500k Warm licht : 3300k Koud & warm licht 4000k	Werktemperatuur	<50 graden Celsius

Materiaal: aluminiumlegering, siliconenrubber, PC, ABS, ijzer.

INHOUD: 1 adapter en 1 exemplaar van de gebruiksinstructies.

Kundenservice / Importeur:

HSP HanseShopping GmbH
Im Hegen 1, 22113 Oststeinbek
Deutschland

Hotline (Deutschland/Germany):
Tel.: +49 (0)40 228 694 07

Internet: **www.telewelt**

Customer service / Importer:

HSP HanseShopping GmbH
Im Hegen 1, 22113 Oststeinbek
Germany

Hotline (Deutschland/Germany):
Tel.: +49 (0)40 228 694 07

Internet: **www.telewelt.tv**

Service / Importateur:

HSP HanseShopping GmbH
Im Hegen 1, 22113 Oststeinbek
Germany

Hotline (Deutschland/Germany):
Tel.: +49 (0)40 228 694 07

Internet: **www.telewelt.tv**

Klantenservice / Importeur:

HSP HanseShopping GmbH
Im Hegen 1, 22113 Oststeinbek
Duitsland

Hotline (Deutschland/Germany):
Tel.: +49 (0)40 228 694 07

Internet: **www.telewelt.tv**