FUN WRITE & DRAW

by Starlyf®

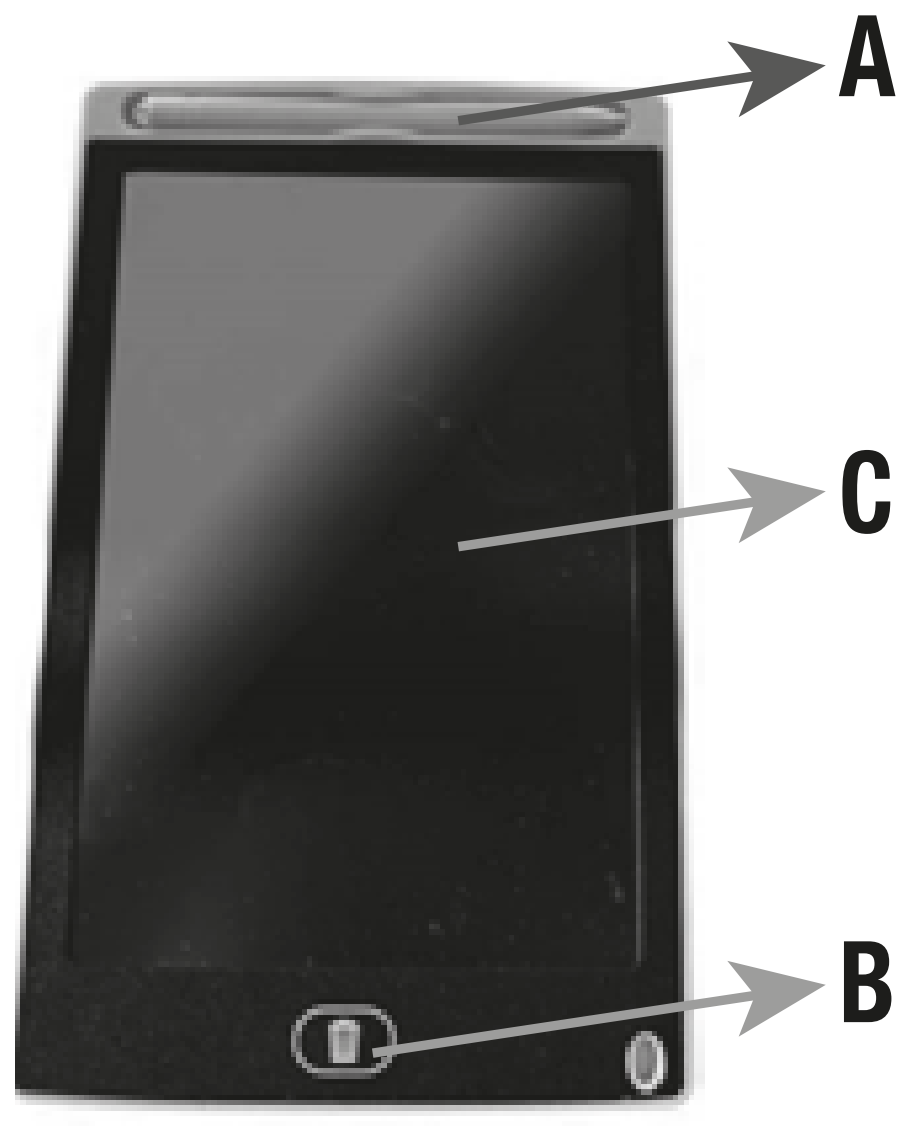

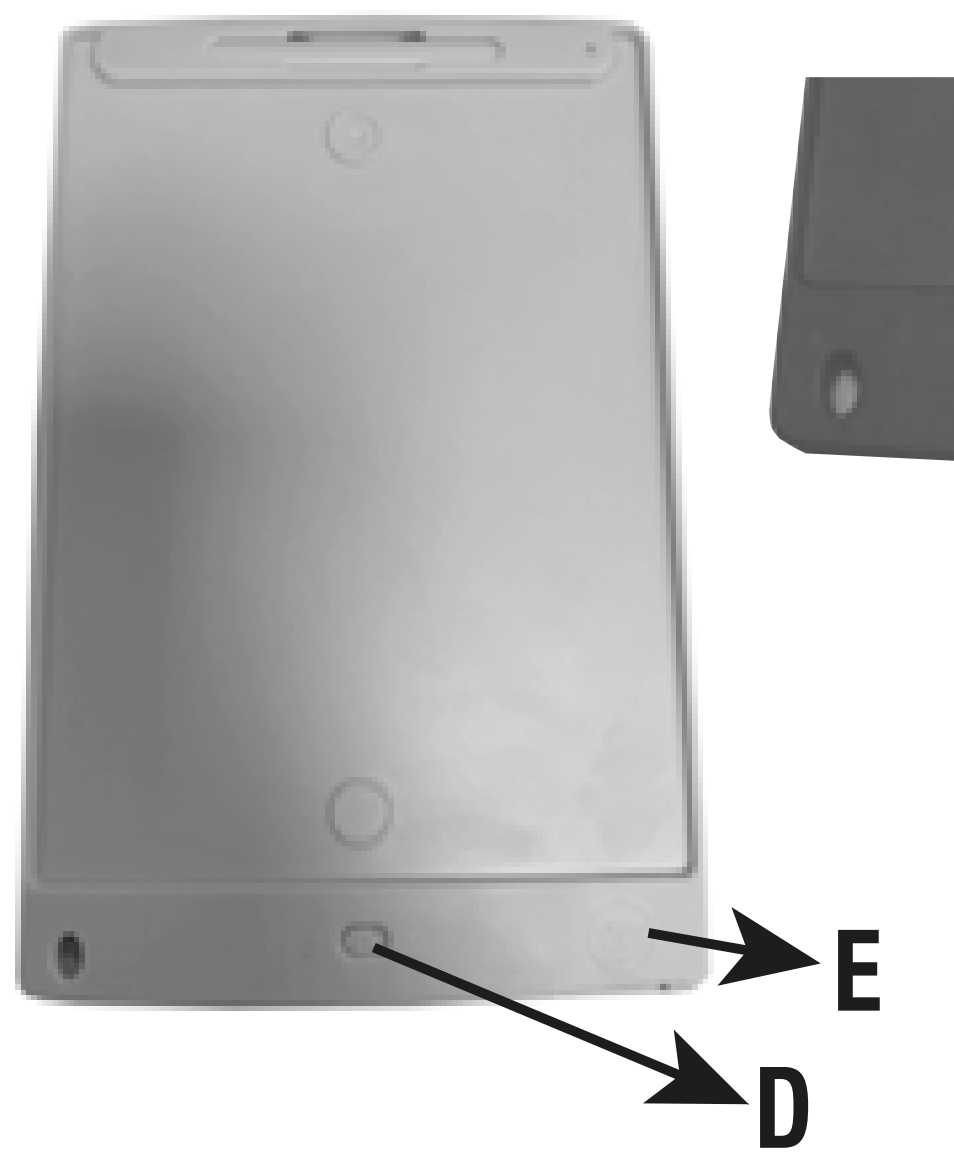

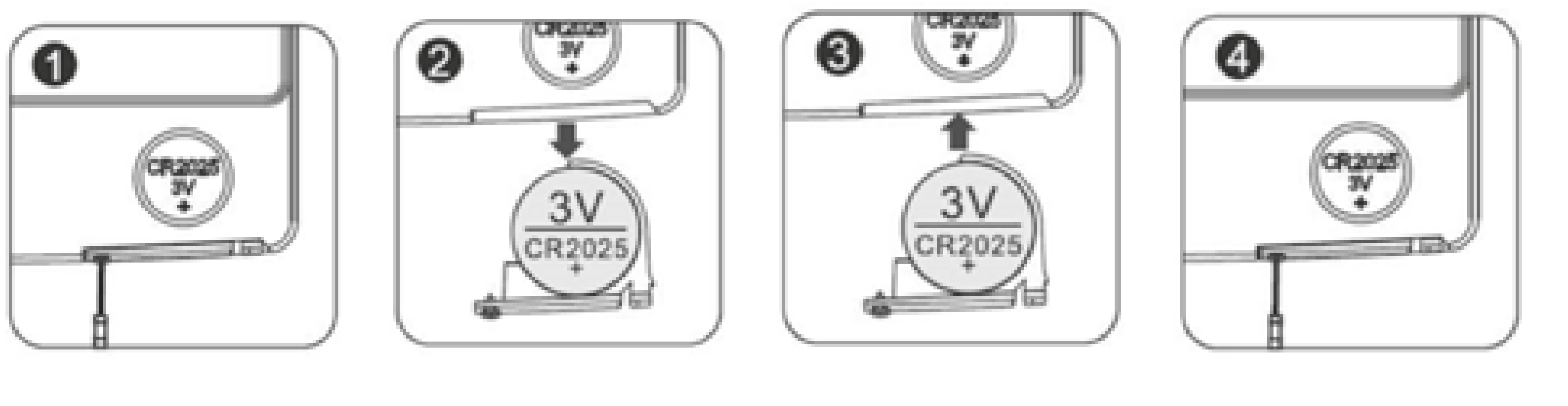

ENGLISH

Keep these instructions, they contain important information about the product and its correct use.
Before use, please read all the instructions in order to use the product and its accessories correctly.

INDEX
1- Warnings
2- The set includes
3- Description of the components
4- How to insert and remove the batteries
5- Instructions for use
6- Cleaning and maintenance
7- Quality guarantee

1- WARNINGS

-Check the product before each use to ensure that it is in good condition or not defective. If it is defective, do not use it.
WARNING: Not suitable for children under 36 months. Small parts. Risk of suffocation. Caution. This toy contains magnets or magnetic components.
-Do not leave children unattended while using the product.
-Contains a coin or button cell battery. Ingestion of a button cell battery can cause internal chemical burns within hours and result in death.
-Dispose of used batteries immediately.
-Remove the old battery and replace it with new batteries.
-Do not use leaking batteries.
- Non-rechargable batteries are not to be recharged
- Do not mix different types of batteries, or new batteries with used batteries.
- Batteries must be inserted with the correct polarity (+ and -).
- Used batteries must be removed from the toy.
- The power supply terminals must not be short-circuited.
- WARNING: Dispose of used batteries immediately. Keep new and used batteries out of the reach of children. If you believe batteries may have been swallowed or inserted into any part of the body, seek immediate medical attention.
-Remove the battery from the appliance when you do not expect to use it for a long time.
-WARNING: Do not dispose of batteries in a fire as they may explode.
-Do not allow children to play with the battery. Keep new and used batteries out of the reach of children.
-If you believe that a battery has been accidentally swallowed, seek medical attention immediately.
-This appliance is not intended for use by persons (including children) with reduced physical, sensory or mental capabilities, or lack of experience and knowledge, unless they have been given supervision or instruction concerning use of the appliance by a person responsible for their safety.
-Use the product with caution
-Do not subject the Fun write & Draw Tablet by Starlyf® to excessive pressure or damage may occur.
-Do not leave the product in direct sunlight or in a hot environment.
-Store the product in a cool place when not in use.
-Do not use Fun write & Draw Tablet by Starlyf® for uses other than those specified in these instructions.
-Do not use this product in wet conditions: Do not allow this product to get wet.
-Do not place objects filled with water, such as vases, on top of this product.
-Do not place products that emit heat or flame, such as candles, on this product.
-Do not use liquid or aerosol cleaners.
-This product is not water resistant. Water, liquids or foreign objects entering the unit may cause fire or electric shock.
-Always use the pen supplied with the product for writing. Do not use other types of pens or other sharp objects. Never use an ink pen, quill pen etc. for writing and painting. For writing and painting.
-Avoid dropping the product on the floor, as this may damage the screen.
-If the product is damaged or liquid has leaked, place the product in a sealed bag and dispose of it according to the recommendations in accordance with local regulations.
-Wash hands if leaked liquid has come into contact with skin. If the situation is serious, seek medical advice and/or hospital treatment.
-Do not repair or disassemble the product by yourself, please always consult a professional.
-Do not disassemble the unit without authorization; if the unit malfunctions, please contact a specialist for repair.
-The product works best (colours are more visible) in dimly lit environments or environments that are not exposed to direct sunlight.
-Avoid use in the following environments: an environment with temperature changes; high temperature above 40°C; low temperature below 0°C; under direct sunlight; under ultraviolet light; in a dusty environment; in a humid environment; if the product is wet or soaked in any liquid.

2- THE SET INCLUDES
1x Fun & draw by starlyf® Lcd tablet (8,5 inches)
1 x writing pen
2 x magnetic sheets
1 x battery included
1 x mobile phone and tablet holder Holding Hands
1 x instruction manual

3- DESCRIPTION OF THE COMPONENTS OF THE FUN & DRAW TABLET by starlyf

A- Writing stylus
B- Screen erase button
C- Writing surface
D- Lock/Unlock button
E- Battery compartment

4- How to insert and remove batteries
Fun write & Draw by Starlyf® comes with one CR2025 battery included and placed in the battery compartment.

Remove the plastic that comes in the battery compartment for the product to work properly.
When the battery runs out of power you will need to replace it with a new one.
Caution: Batteries should only be installed by an adult.
1- Use a head screwdriver (not included) and unscrew the screw that protects the battery compartment at the bottom rear of the product; (see figure 1).

2- Remove the cover. Insert the battery respecting the polarity symbols (+) and (-); the positive electrode has to be facing the lock button and the negative electrode has to be facing the delete button (see figure 2).

3- Push the cover with the battery inwards to close the compartment (see figure 3).

4- Screw the cover back on with the screwdriver until it is completely closed (see figure 4).

5-INSTRUCTIONS FOR USE
Remove your Fun Write & Draw Tablet by Starlyf® from the packaging; use the included pen or writing pencil to draw, write and let your imagination run wild.
Erase screen: press the erase button to erase the contents of the screen.
Screen lock function: To avoid accidentally erasing your list of notes or anything you have written or drawn on the screen of your Fun Write & draw Tablet, move the lock switch to the LOCK position.

Once you have finished your notes or drawings you can return to the UNLOCK position to clear the screen.
The screen is cleared in one click by pressing the clear button.
NOTE: If pressing the clear button on your Fun Write & draw Tablet does not clear the screen, the battery may be dead. Replace the battery and try again.

Operating temperature 0~40 ºC

TECHNICAL SPECIFICATIONS
8.5 inch screen
Powered by 1 CR2025 3V battery (150 mAh)
Power consumption less than 0,05W

Included in the set are two magnetic sheets to stick on the back of the Tablet and stick it on the fridge if desired. Simply remove the sticker from the back of the magnets and stick them to the back of the Tablet.
Finally in the set is also included a universal mobile phone or tablet holder; fits ipads and all types of tablets and mobiles; flexible and adjustable.

6- CLEANING AND MAINTENANCE
The Fun Write & Draw Tablet by starlyf® can be cleaned by gently wiping the surface with a microfibre cloth. Do not exert any pressure on the product's screen. Do not immerse the product in water; the product is not waterproof. Make sure it is away from direct sunlight and any heat source. Keep the product in a dry place when not in use.

Storage temperature -10~50 ºC

QUALITY WARRANTY:
This product is covered by a warranty against manufacturing defects subject to the time periods stipulated by the legislation in force in each country.
This warranty does not cover damage resulting from inadequate use, negligent commercial use, abnormal wear and tear, accidents or improper handling.

Australia & New Zealand only
This product has the benefit of certain Consumer Guarantees. These are prescribed by the Australian Consumer Law & the New Zealand Consumer Guarantees Act 1993 both of which provide protection for consumers. There is no express warranty for this product in Australia or New Zealand. The above paragraph refers to other countries.

Disposal of old electric appliances
The European directive 2002/96/EC on Waste Electrical and Electronic Equipment (WEEE), requires that old household electrical appliances must not be disposed of in the normal unsorted municipal waste stream.
Old appliances must be collected separately in order to optimize the recovery and recycling of the materials they contain, and reduce the impact on human health and the environment. The crossed out "wheeled bin" symbol on the product reminds you of your obligation, that when you dispose of the appliance, it must be separately collected.
Consumers should contact their local authority or retailer for information concerning the correct disposal of their old appliance.

Made in China

ESPAÑOL

Guarda estas instrucciones, contienen información importante sobre el producto y su correcto uso.
Antes de utilizarlo, por favor lee todas las instrucciones para poder usar el producto y sus accesorios correctamente.

INDICE
1- Advertencias
2- El set incluye
3- Descripción de los componentes
4- Como colocar y quitar las pilas
5- Instrucciones de uso
6- Limpieza y mantenimiento
7- Garantía de calidad

1- ADVERTENCIAS

-Revise el producto antes de cada uso para comprobar que no esté en mal estado o defectuoso. En caso de que esté defectuoso no lo utilice.
ADVERTENCIA: No apto para menores de 36 meses. Pequeñas partes. Riesgo de asfixia. Atención. Este juguete contiene imanes o componentes magnéticos
-No deje a los niños sin supervisión mientras estén utilizando el producto.
-Contiene una pila de botón o moneda. La ingestión de una pila de botón puede provocar quemaduras químicas internas en tan solo unas horas y causar la muerte.
-Deseche inmediatamente las pilas usadas.
-Retire la pila gastada y reemplácela por pilas nuevas.
-No utilice pilas, si estas presentan fugas.
- Las baterías no recargables no se deben recargar.
- No se deben mezclar distintos tipos de pilas o pilas nuevas y usadas.
- Las pilas deben colocarse con la polaridad correcta (+ y -).
- Las pilas gastadas deben retirarse del juguete.
- Los terminales de alimentación no deben cortocircuitarse.
- ADVERTENCIA: Deseche inmediatamente las pilas usadas. Mantenga las pilas nuevas y usadas fuera del alcance de los niños. Si cree que las pilas han podido ser ingeridas o introducidas en cualquier parte del cuerpo, solicite atención médica inmediata.

-Retire la pila del aparato cuando prevea que no lo va a utilizar en mucho tiempo.
-ATENCIÓN: No arroje las pilas al fuego, ya que podrían explotar.
-No permita que los niños jueguen con la pila. Mantenga las pilas nuevas y usadas fuera del alcance de los niños.
-Si cree que se ha tragado accidentalmente una pila, solicite atención medica inmediatamente.
-Este aparato no debe ser utilizado por personas (inclusive niños) con capacidades físicas, sensoriales o mentales limitadas o que no dispongan de la experiencia o de los conocimientos necesarios al respecto, a no ser que sean supervisados por una persona responsable de su seguridad o que reciban de ella las instrucciones necesarias para utilizarlo.
-Utilice el producto con precaución
-Evite someter el Fun write & Draw by Starlyf® a una presión excesiva puesto que podría resultar dañado.
-No deje el producto expuesto directamente a la luz del sol ni en un ambiente caluroso.
-Mientras no utilice el producto, guárdelo en un lugar fresco.
-No utilice Fun write & Draw by Starlyf® para otros usos distintos a los especificados en estas instrucciones.
-No utilice este producto en condiciones de humedad: No permita que este producto se moje.
-No coloque objetos llenos de agua, como jarrones, encima de este producto.
-No coloque productos que emitan calor o con llama, como velas, encima de este producto.
-No utilice productos de limpieza líquidos o en aerosol.
-Este producto No es resistente al agua. Si entra agua, líquidos u objetos extraños en la unidad podría provocar un incendio o descarga eléctrica.
-Utilice siempre el bolígrafo que se incluye en el producto para escribir. No utilice otros tipos de bolígrafo u otros objetos punzantes. No utilice nunca un bolígrafo de tinta, pluma etc. Para escribir y pintar.
-Evite dejar caer el producto al suelo, ya que la pantalla puede sufrir daños.

-En caso de que el producto esté dañado o se haya filtrado líquido, coloque el producto en una bolsa sellada y deséchelo siguiendo las recomendaciones según las normativas locales correspondientes
-Lávese las manos si el líquido filtrado ha entrado en contacto con la piel. Si la situación es grave, acuda al médico y /o hospital.
-No repare, ni desmonte el producto por sí mismo; por favor, acuda siempre a un profesional.
-No desmonte la unidad sin autorización; si la unidad funcional mal, póngase en contacto con un especialista para su reparación.
-El producto funciona mejor (los colores se aprecian más) en ambientes con luz tenue o que no estén expuestos a luz solar directa.
-Evite su uso en los siguientes entornos: un entorno con cambios de temperatura; temperatura alta superior a 40ºC; temperatura baja inferior a 0ºC; bajo la luz solar directa; bajo luz ultravioleta, en un entorno polvoriento, en un entorno húmedo; si el producto está mojado o empapado en cualquier líquido.

2- EL SET INCLUYE
1x Fun & draw by starlyf® tableta Lcd (8,5 pulgadas)
1 x lápiz de escritura
2 x hojas magnéticas
1 x pila incluida
1 x soporte para móvil y tableta Holding Hands
1 x Manual de instrucciones

3- DESCRIPCION DE LOS COMPONENTES DE LA TABLETA Fun & draw by Starlyf®

A- Lápiz de escritura
B- Botón de borrar pantalla
C- Superfície de escritura
D- Botón de Bloqueo /desbloqueo
E- Compartimento para la pila

4- Como colocar y quitar las pilas
Fun write & Draw by Starlyf® viene con una pila CR2025 incluida y colocada en el compartimento para pilas.

Retire el plástico que viene en el compartimento de la pila para que el producto funcione correctamente.
Cuando la pila se agote deberá reemplazarla por una nueva.
Precaución: las pila solo debe ser instalada por un adulto.
1- Utilice un destornillador de cabeza (no incluido) y desatornille el tornillo que protege el compartimento de la pila que se encuentra en la parte inferior trasera del producto; (ver figura 1)

2- retire la tapa. Coloque la pila respetando los símbolos de polaridad (+). (-); el electrodo positivo tiene que estar mirando al botón de bloqueo) y el negativo tiene que estar mirando al botón de borrar. (ver figura 2)

3- Empuje la tapa con la pila hacia adentro para cerrar el compartimento (ver Figura 3)

4- Y vuelva a atornillar la tapa con el destornillador hasta asegurarse que queda completamente cerrado. (Ver figura 4)

5-INSTRUCCIONES DE USO
Saque su Fun & draw by starlyf® del embalaje; utilice el bolígrafo o lápiz de escritura que viene incluido para dibujar, escribir y deje volar su imaginación.
Borrar la pantalla: apriete el botón de borrado para borrar el contenido de la pantalla.
Función de bloqueo de pantalla: Para evitar borrar accidentalmente tu lista de notas o cualquier cosa que hayas escrito o dibujado en la pantalla de tu tableta Fun & draw by starlyf®, mueve el interruptor de bloqueo a la posición de BLOQUEO.

Una vez hayas acabado con tus notas, o dibujos puedes volver a la posición de DESBLOQUEO para poder borrar la pantalla.
La pantalla se borra en un solo click, presionando el botón de borrar.
NOTA: Si presionando el botón de borrar su Fun & draw by starlyf® no puede borrar la pantalla puede que la pila esté agotada. Reemplaza la pila y vuelve a intentarlo.

Temperatura de funcionamiento 0~40 ºC

ESPECIFICACIONES TECNICAS
Pantalla de 8,5 pulgadas
Funciona con 1 pila CR2025 de 3V (150 mAh)
Consumo energético menor de 0,05W

En el set se incluye dos hojas magnéticas que sirven para pegar en la parte posterior de la Tablet y pegarla en la nevera si lo desea. Basta con retirar el adhesivo de la parte posterior de los imanes y pegarlos en la parte posterior de la Tablet.
Finalmente en el set también se incluye un soporte universal para móvil o Tablet; sirve para ipads y todo tipo de tabletas y móviles; flexible y ajustable.

6-LIMPIEZA Y MANTENIMIENTO
Puedes limpiar Fun & draw by starlyf® pasándole un paño de microfibra, con cuidado sobre la superficie. No ejerzas ningún tipo de presión sobre la pantalla del producto. No sumerjas el producto en agua; el producto no es resistente al agua. Asegurese de que está alejado de la luz solar directa y de cualquier fuente de calor. Minetras no utlices el producto mantenlo en lugar seco.

Temperatura de almacenamiento -10~50 ºC

GARANTÍA DE CALIDAD:
Este producto está cubierto por una garantía contra defectos de fabricación sujeta a los plazos estipulados por la legislación vigente en cada país.
Esta garantía no cubre los daños derivados de un uso inadecuado, un uso comercial negligente, un desgaste anormal, accidentes o una manipulación incorrecta.

Eliminación de aparatos eléctricos viejos
La directiva europea 2002/96/CE sobre Residuos de Aparatos Eléctricos y Electrónicos (RAEE) exige que los aparatos eléctricos domésticos viejos no se eliminen en el flujo normal de residuos urbanos sin clasificar.
Los aparatos viejos deben recogerse por separado para optimizar la recuperación y el reciclado de los materiales que contienen y reducir el impacto sobre la salud humana y el medio ambiente. El símbolo del "contenedor de basura con ruedas" tachado en el producto le recuerda su obligación de que, cuando se deshaga del aparato, debe recogerlo por separado.
Los consumidores deben ponerse en contacto con las autoridades locales o con el minorista para obtener información sobre la correcta eliminación de su antiguo aparato.

Fabricado en China

FRANÇAIS

Conservez ces instructions, elles contiennent des informations importantes sur le produit et son utilisation correcte.
Avant toute utilisation, veuillez lire toutes les instructions afin d'utiliser correctement le produit et ses accessoires.

INDEX
1- Avertissements
2- L'ensemble comprend
3- Description des composants
4- Comment insérer et retirer les piles
5- Instructions d'utilisation
6- Nettoyage et entretien
7- Garantie de qualité

1- AVERTISSEMENTS

-Avant chaque utilisation, vérifiez si le produit est en bon état ou s'il est défectueux. S'il est défectueux, ne l'utilisez pas.
ATTENTION : Jouet ne convient pas aux enfants de moins de 36 mois. Contient des petits éléments. Danger d'étouffement. Attention. Ce jouet contient des aimants ou des composants magnétiques.
-Ne pas laisser les enfants sans surveillance pendant l'utilisation du produit.
-Contient une pile bouton ou une pile plate. L'ingestion d'une pile bouton peut provoquer des brûlures chimiques internes en quelques heures et entraîner la mort.
-Les piles usagées doivent être éliminées immédiatement.
Retirez la pile usagée et remplacez-la par des piles neuves.
-N'utilisez pas de piles qui fuient.
- Les piles non rechargeables ne doivent pas être rechargées.
- Ne pas mélanger différents types de piles ou des piles neuves et usagées.
- Les piles doivent être insérées en respectant la polarité (+ et -).
- Les piles usagées doivent être retirées du jouet.
- Les bornes d'alimentation ne doivent pas être court-circuitées.
- AVERTISSEMENT : Éliminez immédiatement les piles usagées. Conservez les piles neuves et usagées hors de portée des enfants. Si vous pensez que des piles ont été avalées ou insérées dans une partie du corps, consultez immédiatement un médecin.

-Retirez la batterie de l'appareil lorsque vous ne prévoyez pas de l'utiliser pendant une longue période.
-ATTENTION : Ne pas jeter les piles au feu, car elles peuvent exploser.
-Ne laissez pas les enfants jouer avec la batterie. Conservez les piles neuves et usagées hors de portée des enfants.
-Si vous pensez avoir avalé accidentellement une pile, consultez immédiatement un médecin.
-Cet appareil n'est pas destiné à être utilisé par des personnes (y compris des enfants) dont les capacités physiques, sensorielles ou mentales sont réduites, ou qui manquent d'expérience et de connaissances, à moins qu'elles n'aient bénéficié d'une surveillance ou d'instructions concernant l'utilisation de l'appareil de la part d'une personne responsable de leur sécurité.
-Utilisez le produit avec précaution
-Ne pas soumettre le Fun Write & Draw by Starlyf® à une pression excessive sous peine de l'endommager.
-Ne pas laisser le produit en plein soleil ou dans un environnement chaud.
Ne pas laisser le produit en plein soleil ou dans un environnement chaud -Ranger le produit dans un endroit frais lorsqu'il n'est pas utilisé.
-Ne pas utiliser Fun Write & Draw by Starlyf® pour des usages autres que ceux spécifiés dans ce mode d'emploi.
-N'utilisez pas ce produit dans des conditions humides : ne laissez pas ce produit se mouiller.
-Ne placez pas d'objets remplis d'eau, tels que des vases, sur ce produit.
-Ne placez pas de produits émettant de la chaleur ou des flammes, tels que des bougies, sur ce produit.
-N'utilisez pas de nettoyants liquides ou en aérosol.
-Ce produit n'est pas résistant à l'eau. L'eau, les liquides ou les objets étrangers qui pénètrent dans l'appareil peuvent provoquer un incendie ou une électrocution.
-Utilisez toujours le stylo fourni avec l'appareil pour écrire. N'utilisez pas d'autres types de stylos ou d'autres objets pointus. N'utilisez jamais de stylo à encre, de plume d'oie, etc. pour écrire et peindre. Pour l'écriture et la peinture.
-Évitez de laisser tomber le produit sur le sol, car cela pourrait endommager l'écran.

Si le produit est endommagé ou si du liquide s'est échappé, placez le produit dans un sac hermétique et éliminez-le conformément aux recommandations et aux réglementations locales.
-Se laver les mains si le liquide qui a coulé est entré en contact avec la peau. Si la situation est grave, consultez un médecin et/ou faites-vous soigner à l'hôpital.
Ne réparez pas ou ne démontez pas le produit vous-même, veuillez toujours consulter un professionnel.
-Ne démontez pas l'appareil sans autorisation ; en cas de dysfonctionnement de l'appareil, veuillez contacter un spécialiste pour le réparer.
-Le produit fonctionne mieux (les couleurs sont plus visibles) dans des environnements faiblement éclairés ou non exposés à la lumière directe du soleil.
-Évitez d'utiliser l'appareil dans les environnements suivants : environnement soumis à des changements de température ; température élevée supérieure à 40°C ; température basse inférieure à 0°C ; sous la lumière directe du soleil ; sous la lumière ultraviolette ; dans un environnement poussiéreux ; dans un environnement humide ; si l'appareil est mouillé ou imbibé d'un liquide quelconque.

2- LE SET COMPREND
1x Tablette Fun Write & Draw by Starlyf® LCD (8,5 pouces)
1 x Stylet
2 x Feuilles magnétiques
1 x Pile incluse
1 x Support pour téléphone portable et tablette Holding Hands
1 x Manuel d'instructions

3- DESCRIPTION DE LOS COMPOSANTS DE LA TABLETTE Fun Write & Draw by Starlyf®

A- Stylet
B- Bouton d'effacement de l'écran
C- Surface d'écriture
D- Bouton de verrouillage/déverrouillage
E- Compartiment à piles

4- Comment insérer et retirer les piles
Fun Write & Draw by Starlyf® est livré avec une pile CR2025 incluse et placée dans le compartiment à piles.

Pour que le produit fonctionne correctement, il faut retirer le plastique qui se trouve dans le compartiment de la pile.
Lorsque la pile est épuisée, vous devez la remplacer par une nouvelle.
Attention : Les piles ne doivent être installées que par un adulte.
1- Utilisez un tournevis à tête (non fourni) et dévissez la vis qui protège le compartiment à piles en bas à l'arrière du produit ; (voir figure 1).

2- Retirer le couvercle. Insérez la pile en respectant les symboles de polarité (+) et (-) ; l'électrode positive doit être orientée vers le bouton de verrouillage et l'électrode négative doit être orientée vers le bouton d'effacement (voir figure 2).

3- Pousser le couvercle avec la pile vers l'intérieur pour fermer le compartiment (voir figure 3).

4- Revisser le couvercle à l'aide du tournevis jusqu'à ce qu'il soit complètement fermé (voir figure 4).

5- MODE D'EMPLOI
Retirez votre Fun & Draw by Starlyf® de l'emballage ; utilisez le stylet inclus pour dessiner, écrire et laisser libre cours à votre imagination.
Effacement de l'écran : appuyez sur le bouton d'effacement pour le contenu de l'écran.
Fonction de verrouillage de l'écran : Pour éviter d'effacer accidentellement votre liste de notes ou tout ce que vous avez écrit ou dessiné sur l'écran de votre tablette Fun & Draw by Starlyf®, placez le commutateur de verrouillage en position LOCK.

Une fois que vous avez terminé vos notes ou vos dessins, vous pouvez revenir à la position de DÉVERROUILLAGE pour effacer l'écran.
L'écran s'efface en un seul clic en appuyant sur le bouton d'effacement.
NOTE : Si le fait d'appuyer sur le bouton d'effacement de votre Fun & Draw by Starlyf® n'efface pas l'écran, il se peut que la batterie soit déchargée. Remplacez la pile et réessayez.

Température de fonctionnement 0~40 ºC

SPÉCIFICATIONS TECHNIQUES
Écran de 8,5 pouces
Alimenté par 1 pile CR2025 3V (150 mAh)

Consommation électrique inférieure à 0,05W

Le kit comprend deux feuilles magnétiques à coller au dos de la tablette et à fixer sur le réfrigérateur si vous le souhaitez. Il suffit de retirer l'autocollant au dos des aimants et de les coller au dos de la tablette.
Enfin, le kit comprend également un support universel pour téléphone portable ou tablette ; convient aux Ipads et à tous les types de tablettes et de téléphones portables ; flexible et réglable.

6- NETTOYAGE ET ENTRETIEN
Fun & Draw by Starlyf® peut être nettoyé en essuyant délicatement la surface avec un chiffon en microfibres. N'exercez aucune pression sur l'écran du produit. Ne pas immerger le produit dans l'eau, il n'est pas étanche. Veillez à ce qu'il soit à l'abri de la lumière directe du soleil et de toute source de chaleur. Conserver le produit dans un endroit sec lorsqu'il n'est pas utilisé.

Température de stockage -10~50 ºC

GARANTIE DE QUALITÉ :
Ce produit est couvert par une garantie contre les défauts de fabrication dans les délais prévus par la législation en vigueur dans chaque pays.
Cette garantie ne couvre pas les dommages résultant d'une utilisation inadéquate, d'une utilisation commerciale négligente, d'une usure anormale, d'un accident ou d'une manipulation inappropriée.

Mise au rebut des vieux appareils électriques
La directive européenne 2002/96/CE relative aux déchets d'équipements électriques et électroniques (DEEE) stipule que les anciens appareils électriques ménagers ne doivent pas être jetés dans le flux normal des déchets municipaux non triés.
Les vieux appareils doivent être collectés séparément afin d'optimiser la récupération et le recyclage des matériaux qu'ils contiennent, et de réduire l'impact sur la santé humaine et l'environnement. Le symbole de la "poubelle sur roues" barré sur le produit vous rappelle votre obligation, à savoir que lorsque vous vous débarrassez de l'appareil, celui-ci doit être collecté séparément.
Les consommateurs doivent contacter les autorités locales ou leur détaillant pour obtenir des informations sur l'élimination correcte de leur ancien appareil.

Fabriqué en Chine

Industex, s.l.
Av. P. Catalanes 34, 8ª planta
08950 Esplugas de Llobregat
Barcelona - Spain
e-mail: industex@industex.com
www.industex.com
(+34) 93 254 71 00

17 rue de la Garenne
95310 SAINT-OUEN-L'AUMONE
FRANCE
venteo@venteo.fr
www.venteo.fr
(+33) 1 34258551

ISL GmbH
Ostseestr. 3
D 26131 Oldenburg Germany
www.isl-deutschland.com
+49 (0) 441 95 07 08-0

PO Box 202, Spit Junction NSW
2088, Australia

Best Direct (International) Benelux B.V.
28, 3871 MM
The Netherlands

Best Direct International ltd,
Asiakaspalvelu - Suomi:
029 193 0300 www.bestdirect.fi
Kundtjänst - Sverige:
077 033 0300 www.bestdirect.se

ISL ITALY S.r.l.
P.IVA: 06919170966
Via Donizetti 3
20122 Milano- Italia
www.isl-italy.com
industex@industex.com
+39 02 668 23 708

STARLYF® is a registered EU trademark. International patents pending. All imitations will be prosecuted.

DEUTSCH

Bewahren Sie diese Anleitung auf, sie enthält wichtige Informationen über das Produkt und seine korrekte Verwendung.
Bitte lesen Sie vor dem Gebrauch alle Anweisungen, um das Produkt und sein Zubehör richtig zu verwenden.

INDEX
1- Warnungen
2- Das Set enthält
3- Beschreibung der Komponenten
4- Einlegen und Entfernen der Batterien
5- Gebrauchsanweisung
6- Reinigung und Wartung
7- Qualitätsgarantie

1-WARNUNGEN

-Prüfen Sie das Produkt vor jedem Gebrauch, um sicherzustellen, dass es nicht beschädigt oder defekt ist. Wenn es defekt ist, verwenden Sie es nicht.
WARNUNG: Nicht geeignet für Kinder unter 36 Monaten. Kleine Teile. Erstickungsgefahr. Vorsicht! Dieses Spielzeug enthält Magnete oder magnetische Komponenten.
-Lassen Sie Kinder nicht unbeaufsichtigt, während Sie das Produkt benutzen.
-Enthält eine Knopfzellenbatterie. Das Verschlucken einer Knopfzellenbatterie kann innerhalb von Stunden zu inneren chemischen Verbrennungen führen und tödlich sein.
-Entsorgen Sie verbrauchte Batterien sofort.
-Entfernen Sie die alte Batterie und ersetzen Sie sie durch neue Batterien.
-Verwenden Sie keine auslaufenden Batterien.
- Nicht wiederaufladbare Batterien sollten nicht wieder aufgeladen werden.
- Mischen Sie nicht verschiedene Batterietypen oder neue und gebrauchte Batterien.
- Batterien müssen mit der richtigen Polarität (+ und -) eingelegt werden.
- Leere Batterien müssen aus dem Spielzeug entfernt werden.
- Die Stromversorgungsklemmen dürfen nicht kurzgeschlossen werden.
- WARNUNG: Entsorgen Sie verbrauchte Batterien sofort. Bewahren Sie neue und gebrauchte Batterien außerhalb der Reichweite von Kindern auf. Wenn Sie glauben, dass Batterien verschluckt oder in einen Körperteil eingeführt worden sein könnten, suchen Sie sofort einen Arzt auf.

-Entnehmen Sie die Batterie aus dem Gerät, wenn Sie es voraussichtlich längere Zeit nicht benutzen werden.

-ACHTUNG: Werfen Sie die Batterien nicht ins Feuer, da sie explodieren können.
-Erlauben Sie Kindern nicht, mit der Batterie zu spielen. Bewahren Sie neue und gebrauchte Batterien außerhalb der Reichweite von Kindern auf.
-Wenn Sie glauben, dass Sie versehentlich eine Batterie verschluckt haben, suchen Sie sofort einen Arzt auf.
-Dieses Gerät ist nicht dafür bestimmt, durch Personen (einschließlich Kinder) mit eingeschränkten physischen, sensorischen oder geistigen Fähigkeiten oder mangels Erfahrung und Wissen benutzt zu werden, es sei denn, sie werden durch eine für ihre Sicherheit zuständige Person beaufsichtigt oder erhielten von ihr Anweisungen, wie das Gerät zu benutzen ist.
-Gebrauch des Produkts mit Vorsicht
-Setzen Sie das Fun write & Draw by Starlyf® keinem übermäßigen Druck aus, da es sonst beschädigt werden kann.
-Lassen Sie das Produkt nicht in direktem Sonnenlicht oder in einer heißen Umgebung liegen.
-Lagern Sie das Produkt an einem kühlen Ort, wenn es nicht benutzt wird.
-Benutzen Sie das Fun write & Draw by Starlyf® nicht für andere als die in dieser Anleitung angegebenen Zwecke.
-Verwenden Sie dieses Produkt nicht in nasser Umgebung: Lassen Sie das Produkt nicht nass werden.
-Stellen Sie keine mit Wasser gefüllten Gegenstände, wie z. B. Vasen, auf dieses Produkt.
-Stellen Sie keine Produkte, die Wärme oder Flammen abgeben, wie z. B. Kerzen, auf dieses Produkt.
Verwenden Sie keine Flüssig- oder Aerosolreiniger.
-Dieses Produkt ist nicht wasserfest. Das Eindringen von Wasser, Flüssigkeiten oder Fremdkörpern in das Gerät kann zu Bränden oder Stromschlägen führen.
-Verwenden Sie zum Schreiben immer den mit dem Gerät gelieferten Stift. Verwenden Sie keine anderen Stifte oder andere scharfe Gegenstände. Verwenden Sie zum Schreiben und Malen niemals einen Kugelschreiber, Füller usw. zum Schreiben und Malen.
-Vermeiden Sie es, das Gerät auf den Boden fallen zu lassen, da der Bildschirm beschädigt werden könnte.

-Wenn das Gerät beschädigt ist oder Flüssigkeit ausgelaufen ist, geben Sie es in einen versiegelten Beutel und entsorgen Sie es entsprechend den örtlichen Vorschriften.
-Waschen Sie sich die Hände, wenn ausgelaufene Flüssigkeit mit der Haut in Berührung gekommen ist. Wenn die Situation ernst ist, suchen Sie einen Arzt auf und/oder lassen Sie sich im Krankenhaus behandeln.
-Reparieren oder demontieren Sie das Gerät nicht selbst, sondern wenden Sie sich immer an einen Fachmann.
-Zerlegen Sie das Gerät nicht ohne Genehmigung; wenden Sie sich im Falle einer Fehlfunktion an einen Fachmann für die Reparatur.
-Das Produkt funktioniert am besten (die Farben sind besser sichtbar) in schwach beleuchteten Umgebungen oder in Umgebungen, die nicht dem direkten Sonnenlicht ausgesetzt sind.
-Vermeiden Sie die Verwendung in folgenden Umgebungen: Umgebungen mit Temperaturschwankungen; hohe Temperaturen über 40°C; niedrige Temperaturen unter 0°C; direktes Sonnenlicht; ultraviolettes Licht; staubige Umgebungen; feuchte Umgebungen; feuchte Umgebungen; wenn das Produkt nass geworden ist oder in jegliche Flüssigkeit getränkt.

2- DAS SET ENTHÄLT

1x Fun & draw by starlyf® Lcd Tablet (8,5 Zoll)
1 x Schreibstift
2 x magnetische Blätter
1 x Batterie enthalten
1 x Handy und Tablet Halterung Holding Hands
1 x Gebrauchsanweisung

3- BESCHREIBUNG DER KOMPONENTEN DES Fun & draw by starlyf® BOARD

A- Eingabestift
B- Taste zum Löschen des Bildschirms
C- Schreibfläche
D- Taste zum Sperren/Entsperren
E- Batteriefach

4- Einlegen und Entfernen der Batterien

Fun write & Draw von Starlyf® wird mit einer CR2025-Batterie geliefert, die in das Batteriefach eingesetzt ist.

Entfernen Sie das Plastik des Batteriefachs, damit das Gerät richtig funktioniert.
Wenn die Batterieleistung nachlässt, müssen Sie sie durch eine neue ersetzen.
Achtung: Die Batterien sollten nur von einem Erwachsenen eingesetzt werden.
1- Verwenden Sie einen Schraubendreher (nicht im Lieferumfang enthalten) und lösen Sie die Schraube, die das Batteriefach auf der Rückseite des Geräts schützt (siehe Abbildung 1).

2- Entfernen Sie die Abdeckung. Legen Sie die Batterie unter Beachtung der Polaritätssymbole (+) und (-) ein; die positive Elektrode muss in Richtung der Verriegelungstaste und die negative Elektrode in Richtung der Löschtaste zeigen (siehe Abbildung 2).

3- Drücken Sie die Abdeckung mit der Batterie nach innen, um das Fach zu schließen (siehe Abbildung 3).

4- Schrauben Sie den Deckel mit dem Schraubenzieher wieder an, bis er vollständig geschlossen ist (siehe Abbildung 4).

5- GEBRAUCHSANWEISUNG

Nehmen Sie Ihr Fun & Draw by starlyf® aus der Verpackung und benutzen Sie den mitgelieferten Stift, um zu zeichnen, zu schreiben und Ihrer Fantasie freien Lauf zu lassen.
Bildschirmlöschung: Drücken Sie die Löschtaste, um den Inhalt des Bildschirms zu löschen.
Funktion zur Bildschirmsperre: Um zu verhindern, dass Sie versehentlich Ihre Notizen oder alles, was Sie auf dem Bildschirm Ihres Fun & Draw by starlyf® Tablets geschrieben oder gezeichnet haben zu löschen, schieben Sie den Sperrschalter in die Position LOCK.

Sobald Sie mit Ihren Notizen oder Zeichnungen fertig sind, können Sie in die UNLOCK-Position zurückkehren, um den Bildschirm zu löschen.
Durch Drücken der Löschtaste wird der Bildschirm mit einem Klick gelöscht.
HINWEIS: Wenn das Drücken der Löschtaste auf Ihrem Fun & Draw by starlyf® den Bildschirm nicht löscht, ist die Batterie möglicherweise leer. Tauschen Sie die Batterie aus und versuchen Sie es erneut.

Betriebstemperatur 0~40 ℃

TECHNISCHE DATEN
8,5-Zoll-Bildschirm
Stromversorgung durch 1 CR2025 3V Batterie (150 mAh)
Stromverbrauch weniger als 0,05 W

Im Set enthalten sind zwei Magnetblätter, die auf die Rückseite des Tablets geklebt werden können, um es auf Wunsch an den Kühlschrank zu hängen. Entfernen Sie einfach den Aufkleber von der Rückseite der Magnete und kleben Sie sie auf die Rückseite des Tablets.
Schließlich ist im Set auch ein universeller Handy- oder Tablet-Halter enthalten; passend für ipads und alle Arten von Tablets und Handys; flexibel und einstellbar.

6- REINIGUNG UND PFLEGE

Fun & draw by starlyf® kann durch sanftes Abwischen der Oberfläche mit einem Mikrofasertuch gereinigt werden. Üben Sie keinen Druck auf den Bildschirm des Produkts aus. Tauchen Sie das Produkt nicht in Wasser ein; es ist nicht wasserdicht. Achten Sie darauf, dass es nicht direktem Sonnenlicht und Wärmequellen ausgesetzt ist. Bewahren Sie das Produkt an einem trockenen Ort auf, wenn Sie es nicht benutzen.

Lagertemperatur -10~50 ℃

Entsorgung von Elektroaltgeräten
Die europäische Richtlinie 2002/96/EG über Elektro- und Elektronik-Altgeräte (WEEE) schreibt vor, dass Elektroaltgeräte nicht über den normalen, unsortierten Siedlungsabfall entsorgt werden dürfen.
Altgeräte müssen getrennt gesammelt werden, um die Rückgewinnung und das Recycling der in ihnen enthaltenen Materialien zu optimieren und die Auswirkungen auf die menschliche Gesundheit und die Umwelt zu verringern. Das Symbol der durchgestrichenen Mülltonne auf dem Produkt erinnert Sie an Ihre Verpflichtung, das Gerät getrennt zu sammeln, wenn Sie es entsorgen.
Verbraucher sollten sich bei ihrer örtlichen Behörde oder ihrem Händler über die korrekte Entsorgung ihres Altgeräts informieren.

Hergestellt in China

ITALIANO

Conservare queste istruzioni, perché contengono informazioni importanti sul prodotto e sul suo corretto utilizzo.
Prima dell'uso, leggere tutte le istruzioni per utilizzare correttamente il prodotto e i suoi accessori.

INDICE
1- Avvertenze
2- Il set comprende
3- Descrizione dei componenti
4- Come inserire e rimuovere le batterie
5- Istruzioni per l'uso
6- Pulizia e manutenzione
7- Garanzia di qualità

1-AVVERTENZE

-Prima di ogni utilizzo, verificare che il prodotto non sia in cattive condizioni o difettoso. Se è difettoso, non utilizzarlo.
AVVERTENZA: Non adatto a bambini di età inferiore a 36 mesi. Parti piccole. Rischio di soffocamento. Attenzione. Questo giocattolo contiene magneti o componenti magnetici.
-Non lasciare i bambini incustoditi durante l'uso del prodotto.
-Contiene una batteria a bottone o a moneta. L'ingestione di una batteria a bottone può causare ustioni chimiche interne entro poche ore e provocare la morte.
-Smaltire immediatamente le batterie usate.
-Rimuovere la batteria vecchia e sostituirla con una nuova.
-Non utilizzare batterie che perdono.
- Le batterie non ricaricabili non devono essere ricaricate.
- Non mischiare tipi diversi di batterie o batterie nuove e usate.
- Le batterie devono essere inserite con la corretta polarità (+ e -).
- Le batterie scariche devono essere rimosse dal giocattolo.
- I terminali di alimentazione non devono essere messi in cortocircuito.
- AVVERTENZA: smaltire immediatamente le batterie usate. Tenere le batterie nuove e usate fuori dalla portata dei bambini. Se si ritiene che le batterie possano essere state ingerite o inserite in una parte del corpo, rivolgersi immediatamente a un medico.

-Rimuovere la batteria dall'apparecchio quando si prevede di non utilizzarlo per lungo tempo.
-ATTENZIONE: non gettare le batterie nel fuoco, perché potrebbero esplodere.
-Non permettere ai bambini di giocare con la batteria. Tenere le batterie nuove e usate fuori dalla portata dei bambini.
-Se si pensa di aver accidentalmente ingerito una batteria, rivolgersi immediatamente a un medico.
-Questo apparecchio non è destinato all'uso da parte di persone (compresi i bambini) con ridotte capacità fisiche, sensoriali o mentali, o con mancanza di esperienza e conoscenza, a meno che non abbiano ricevuto supervisione o istruzioni sull'uso dell'apparecchio da parte di una persona responsabile della loro sicurezza.
-Utilizzare il prodotto con cautela
-Non sottoporre il Fun write & Draw by Starlyf® a pressioni eccessive per evitare di danneggiarlo.
-Non lasciare il prodotto alla luce diretta del sole o in un ambiente caldo.
-Conservare il prodotto in un luogo fresco quando non viene utilizzato.
-Non utilizzare Fun write & Draw by Starlyf® per usi diversi da quelli specificati in queste istruzioni.
-Non utilizzare il prodotto in condizioni di umidità: non lasciare che il prodotto si bagni.
-Non collocare oggetti pieni d'acqua, come vasi, sopra questo prodotto.
-Non collocare su questo prodotto prodotti che emettono calore o fiamme, come le candele.
-Non utilizzare detergenti liquidi o spray.
-Questo prodotto non è resistente all'acqua. L'ingresso di acqua, liquidi o oggetti estranei nell'unità può causare incendi o scosse elettriche.
-Utilizzare sempre la penna fornita con il prodotto per scrivere. Non utilizzare altri tipi di penne o altri oggetti appuntiti. Non utilizzare mai una penna a inchiostro, una penna d'oca ecc. per scrivere e dipingere. Per scrivere e dipingere.
-Evitare di far cadere il prodotto sul pavimento per non danneggiare lo schermo.

-Se il prodotto è danneggiato o è fuoriuscito del liquido, riporlo in un sacchetto sigillato e smaltirlo secondo le raccomandazioni in conformità alle normative locali.
-Lavare le mani se il liquido fuoriuscito è entrato in contatto con la pelle. Se la situazione è grave, consultare un medico e/o rivolgersi a un ospedale.
-Non riparare o smontare il prodotto da soli, rivolgersi sempre a un professionista.
-Non smontare l'apparecchio senza autorizzazione; in caso di malfunzionamento, rivolgersi a un tecnico specializzato per la riparazione.
-Il prodotto funziona meglio (i colori sono più visibili) in ambienti poco illuminati o non esposti alla luce diretta del sole.
-Evitare l'uso nei seguenti ambienti: ambienti con sbalzi di temperatura; temperature elevate superiori a 40°C; temperature basse inferiori a 0°C; sotto la luce diretta del sole; sotto la luce ultravioletta; in un ambiente polveroso; in un ambiente umido; se il prodotto è bagnato o imbevuto di qualsiasi liquido.

2- IL SET COMPRENDE

1x tavoletta Lcd Fun & draw by starlyf® (8,5 pollici)
1 x penna per scrivere
2 x fogli magnetici
1 x batteria inclusa
1 x supporto per cellulare e tablet Holding Hands
1 x manuale di istruzioni

3- DESCRIZIONE DEI COMPONENTI DEL TABLET FUN & DRAW di starlyf®

A- Stilo di scrittura
B- Pulsante di cancellazione dello schermo
C- Superficie di scrittura
D- Pulsante di blocco/sblocco
E- Vano batteria

4- Come inserire e rimuovere le batterie

Fun write & Draw di Starlyf® è dotato di una batteria CR2025 inclusa e inserita nell'apposito vano.

Per il corretto funzionamento del prodotto, rimuovere la plastica che si trova nel vano batteria.
Quando la batteria si esaurisce, è necessario sostituirla con una nuova.
Attenzione: le batterie devono essere installate solo da un adulto.
1- Utilizzare un cacciavite a testa (non incluso) e svitare la vite che protegge il vano batterie nella parte posteriore inferiore del prodotto (vedere figura 1).

2- Rimuovere il coperchio. Inserire la batteria rispettando i simboli di polarità (+) e (-); l'elettrodo positivo deve essere rivolto verso il pulsante di blocco e quello negativo verso il pulsante di cancellazione (vedere figura 2).

3- Spingere il coperchio con la batteria verso l'interno per chiudere il vano (vedere figura 3).

4- Riavvitare il coperchio con il cacciavite fino a chiuderlo completamente (vedi figura 4).

5- ISTRUZIONI PER L'USO

Rimuovere il Fun & draw by starlyf® dalla confezione; utilizzare la penna o la matita inclusa per disegnare, scrivere e dare sfogo alla propria immaginazione.
Cancellazione dello schermo: premere il pulsante di cancellazione per cancellare il contenuto dello schermo.
Funzione di blocco dello schermo: Per evitare di cancellare accidentalmente l'elenco degli appunti o qualsiasi cosa abbiate scritto o disegnato sullo schermo della vostra tavoletta Fun & draw by starlyf®, spostate l'interruttore di blocco sulla posizione LOCK.

Una volta terminati gli appunti o i disegni, è possibile tornare alla posizione UNLOCK per poter cancellare lo schermo.
Per cancellare lo schermo basta un clic e premere il pulsante di cancellazione.
NOTA: se premendo il pulsante di cancellazione sul Fun & draw by starlyf® non si cancella lo schermo, è possibile che la batteria sia scarica. Sostituire la batteria e riprovare.

Temperatura di funzionamento 0~40 ℃

SPECIFICHE TECNICHE
Schermo da 8,5 pollici
Alimentazione con 1 batteria CR2025 3V (150 mAh)
Consumo di energia inferiore a 0,05W

Il set comprende due fogli magnetici da attaccare al retro del tablet e, se lo si desidera, al frigorifero. È sufficiente rimuovere l'adesivo dal retro dei magneti e attaccarli al retro del Tablet.
Infine, nel set è incluso anche un supporto universale per cellulare o tablet; si adatta agli iPad e a tutti i tipi di tablet e cellulari; flessibile e regolabile.

6- PULIZIA E MANUTENZIONE

Fun & draw by starlyf® può essere pulito strofinando delicatamente la superficie con un panno in microfibra. Non esercitare alcuna pressione sullo schermo del prodotto. Non immergere il prodotto in acqua; il prodotto non è impermeabile. Assicurarsi che sia lontano dalla luce diretta del sole e da qualsiasi fonte di calore. Conservare il prodotto in un luogo asciutto quando non viene utilizzato.

Temperatura di stoccaggio -10~50 ℃

GARANZIA DI QUALITÀ:
Questo prodotto è coperto da una garanzia contro i difetti di fabbricazione soggetta ai periodi di tempo stabiliti dalla legislazione vigente in ciascun paese.
Questa garanzia non copre i danni derivanti da un uso inadeguato, da un uso commerciale negligente, da un'usura anomala, da incidenti o da un uso improprio.

Smaltimento dei vecchi apparecchi elettrici
La direttiva europea 2002/96/CE sui Rifiuti di Apparecchiature Elettriche ed Elettroniche (RAEE) stabilisce che i vecchi elettrodomestici non devono essere smaltiti nel normale flusso dei rifiuti urbani indifferenziati.
I vecchi apparecchi devono essere raccolti separatamente per ottimizzare il recupero e il riciclaggio dei materiali che contengono e ridurre l'impatto sulla salute umana e sull'ambiente. Il simbolo del "bidone della spazzatura" barrato sul prodotto ricorda all'utente l'obbligo di effettuare la raccolta differenziata al momento dello smaltimento dell'apparecchio.
Per informazioni sul corretto smaltimento del vecchio apparecchio, i consumatori devono rivolgersi alle autorità locali o al rivenditore.

Prodotto in Cina

PORTUGUÊS

Guarde estas instruções, pois contêm informações importantes sobre o produto e a sua utilização correcta.
Antes da utilização, leia todas as instruções para poder utilizar corretamente o produto e os seus acessórios.

ÍNDICE
1- Avisos
2- O conjunto inclui
3- Descrição dos componentes
4- Como colocar e retirar as pilhas
5- Instruções de utilização
6- Limpeza e manutenção
7- Garantia de qualidade

1-AVISOS

-Verificar o produto antes de cada utilização para se certificar de que está em bom estado ou com defeito. Se estiver defeituoso, não o utilize.
ATENÇÃO: Não é adequado para crianças com menos de 36 meses. Peças pequenas. Risco de asfixia. Cuidado. Este brinquedo contém ímanes ou componentes magnéticos.
-Não deixar as crianças sem vigilância enquanto estiverem a utilizar o produto.
-Contém uma pilha tipo moeda ou de botão. A ingestão de uma pilha tipo botão pode provocar queimaduras químicas internas em poucas horas e resultar em morte.
-Eliminar imediatamente as pilhas usadas.
Retire a pilha antiga e substitua-a por pilhas novas.
-Não utilize pilhas com fugas.
- As pilhas não recarregáveis não devem ser recarregadas.
- Não misturar diferentes tipos de pilhas ou pilhas novas e usadas.
- As pilhas devem ser colocadas com a polaridade correcta (+ e -).
- As pilhas gastas devem ser retiradas do brinquedo.
- Os terminais da fonte de alimentação não devem estar em curto-circuito.
- AVISO: Eliminar imediatamente as pilhas usadas. Manter as pilhas novas e usadas fora do alcance das crianças. Se achar que as pilhas podem ter sido engolidas ou introduzidas em qualquer parte do corpo, procure imediatamente assistência médica.

-Retire a pilha do dispositivo quando não estiver à espera de o utilizar durante um longo período de tempo.
-CUIDADO: Não deite as pilhas no fogo, pois podem explodir.
-Não permita que as crianças brinquem com a pilha. Manter as pilhas novas e usadas fora do alcance das crianças.
-Se pensa que engoliu acidentalmente uma pilha, procure imediatamente assistência médica.
-Este aparelho não se destina a ser utilizado por pessoas (incluindo crianças) com capacidades físicas, sensoriais ou mentais reduzidas, ou com falta de experiência e conhecimentos, a menos que tenham recebido supervisão ou instruções relativas à utilização do aparelho por uma pessoa responsável pela sua segurança.
-Utilizar o produto com precaução
-Não submeter o Fun write & Draw by Starlyf® a uma pressão excessiva, sob pena de o danificar.
-Não deixar o produto exposto à luz solar direta ou num ambiente quente.
-Guardar o produto num local fresco quando não estiver a ser utilizado.
-Não utilize o Fun write & Draw by Starlyf® para outras utilizações que não as especificadas nestas instruções.
-Não utilizar este produto em condições de humidade: Não deixar que este produto se molhe.
-Não colocar objectos cheios de água, como vasos, em cima deste produto.
-Não colocar produtos que emitam calor ou chamas, como velas, sobre este produto.
-Não utilizar produtos de limpeza líquidos ou em aerossol.
-Este produto não é resistente à água. A entrada de água, líquidos ou objectos estranhos na unidade pode provocar um incêndio ou choque elétrico.
-Utilize sempre a caneta fornecida com o produto para escrever. Não utilize outros tipos de canetas ou outros objectos afiados. Nunca utilize uma caneta de tinta, caneta de pena, etc. para escrever e pintar. Para escrever e pintar.
-Evite deixar cair o produto no chão, pois isso pode danificar o ecrã.

Se o produto estiver danificado ou se houver derrame de líquido, colocar o produto num saco selado e eliminá-lo de acordo com as recomendações e em conformidade com os regulamentos locais.
-Lavar as mãos se o líquido derramado tiver entrado em contacto com a pele. Se a situação for grave, procurar aconselhamento médico e/ou tratamento hospitalar.
-Não repare nem desmonte o produto por si próprio, consulte sempre um profissional.
-Não desmontar o aparelho sem autorização; em caso de avaria do aparelho, contactar um especialista para reparação.
-O produto funciona melhor (as cores são mais visíveis) em ambientes pouco iluminados ou que não estejam expostos à luz solar direta.
-Evitar a utilização nos seguintes ambientes: um ambiente com mudanças de temperatura; temperatura elevada superior a 40°C; temperatura baixa inferior a 0°C; sob luz solar direta; sob luz ultravioleta; num ambiente poeirento; num ambiente húmido; se o produto estiver molhado ou embebido em qualquer líquido.

2- O CONJUNTO INCLUI

1x tablet Lcd Fun & draw by starlyf® (8,5 polegadas)
1 x caneta de escrita
2 x folhas magnéticas
1 x pilha incluída
1 x suporte para telemóvel e tablet Holding Hands
1 x manual de instruções

3- DESCRIÇÃO DOS COMPONENTES DA PRANCHA Fun & draw by starlyf

A- Caneta de escrita
B- Botão para apagar o ecrã
C- Superfície de escrita
D- Botão de bloqueio/desbloqueio
E- Compartimento da pilha

4- Como colocar e retirar as pilhas

O Fun write & Draw da Starlyf® vem com uma pilha CR2025 incluída e colocada no compartimento das pilhas.

Para que o produto funcione corretamente, retire o plástico que se encontra no compartimento da pilha.
Quando a pilha ficar sem carga, terá de a substituir por uma nova.
Atenção: As pilhas só devem ser instaladas por um adulto.
1- Utilize uma chave de fendas (não incluída) e desaperte o parafuso que protege o compartimento das pilhas na parte inferior traseira do produto (ver figura 1).

2- Retirar a tampa. Insira a pilha respeitando os símbolos de polaridade (+) e (-); o elétrodo positivo deve estar virado para o botão de bloqueio e o elétrodo negativo deve estar virado para o botão de apagar (ver figura 2).

3- - Empurre a tampa com a bateria para dentro para fechar o compartimento (ver Figura 3).

4- Voltar a apertar a tampa com a chave de fendas até estar completamente fechada (ver figura 4).

5- INSTRUÇÕES DE UTILIZAÇÃO

Retire o seu Fun & draw by starlyf® da embalagem; utilize a caneta ou o lápis de escrita incluídos para desenhar, escrever e dar largas à sua imaginação.
Apagar o ecrã: prima o botão de apagar para apagar o conteúdo do ecrã.
Função de bloqueio do ecrã: Para evitar apagar acidentalmente a sua lista de notas ou qualquer coisa que tenha escrito ou desenhado no ecrã do seu tablet Fun & draw by starlyf®, coloque o interrutor de bloqueio na posição LOCK.

Quando tiver terminado as suas notas ou desenhos, pode voltar à posição UNLOCK para poder apagar o ecrã.
O ecrã é apagado com um clique, premindo o botão Limpar.
NOTA: Se premir o botão Limpar no seu Fun & draw by starlyf® não limpar o ecrã, a pilha pode estar descarregada. Substitua a pilha e tente novamente.

Temperatura de funcionamiento 0~40 ℃

ESPECIFICAÇÕES TÉCNICAS
Ecrã de 8,5 polegadas
Alimentado por 1 pilha CR2025 3V (150 mAh)
Consumo de energia inferior a 0,05W

O conjunto inclui duas folhas magnéticas para colar na parte de trás do Tablet e colá-lo no frigorífico, se desejar. Basta remover o autocolante da parte de trás dos ímanes e colá-los na parte de trás do Tablet.
Finalmente, o conjunto inclui também um suporte universal para telemóvel ou tablet; adapta-se a ipads e a todos os tipos de tablets e telemóveis; flexível e ajustável.

6- LIMPEZA E MANUTENÇÃO

O Fun & draw by starlyf® pode ser limpo com um pano de microfibras. Não exercer qualquer pressão sobre o ecrã do produto. Não mergulhar o produto na água; o produto não é à prova de água. Certifique-se de que o produto está afastado da luz solar direta e de qualquer fonte de calor. Manter o produto num local seco quando não estiver a ser utilizado.

Temperatura de armazenamento -10~50 ℃

GARANTIA DE QUALIDADE:
Este produto está coberto por uma garantia contra defeitos de fabrico, sujeita aos prazos estipulados pela legislação em vigor em cada país.
Esta garantia não cobre danos resultantes de utilização inadequada, utilização comercial negligente, desgaste anormal, acidentes ou manuseamento incorrecto.

Eliminação de aparelhos eléctricos antigos
A directiva europeia 2002/96/CE relativa aos resíduos de equipamentos eléctricos e electrónicos (REEE), exige que os antigos aparelhos eléctricos domésticos não sejam eliminados no fluxo normal de resíduos urbanos não triados.
Os aparelhos velhos devem ser recolhidos separadamente a fim de optimizar a recuperação e reciclagem dos materiais que contêm, e reduzir o impacto na saúde humana e no ambiente. O símbolo "contentor com rodas" riscado no produto lembra-lhe a sua obrigação, que quando se desfaz do aparelho, este deve ser recolhido separadamente.
Os consumidores devem contactar a sua autoridade local ou retalhista para informações relativas à eliminação correcta do seu antigo aparelho.

Fabricado na China

NEDERLANDS

Bewaar deze instructies, ze bevatten belangrijke informatie over het product en het correcte gebruik ervan.
Lees voor gebruik alle instructies om het product en de accessoires correct te gebruiken.

INDEX
1- Waarschuwingen
2- De set bevat
3- Beschrijving van de onderdelen
4- Het plaatsen en verwijderen van de batterijen
5- Gebruiksaanwijzing
6- Reiniging en onderhoud
7- Kwaliteitsgarantie

1-WAARSCHUWINGEN

-Controleer het product voor elk gebruik om er zeker van te zijn dat het niet in slechte staat of defect is. Als het defect is, gebruik het dan niet.
WAARSCHUWING: Niet geschikt voor kinderen jonger dan 36 maanden. Kleine onderdelen. Gevaar voor verstikking. Let op. Dit speelgoed bevat magneten of magnetische onderdelen.
-Laat kinderen niet zonder toezicht achter terwijl u het product gebruikt.
Bevat een munt- of knoopcelbatterij. Het inslikken van een knoopcelbatterij kan binnen enkele uren inwendige chemische brandwonden veroorzaken met de dood tot gevolg.
-Werp gebruikte batterijen onmiddellijk weg.
-Verwijder de oude batterij en vervang deze door nieuwe batterijen.
-Gebruik geen lekkende batterijen.
- Niet-oplaadbare batterijen mogen niet worden opgeladen.
- Gebruik geen verschillende soorten batterijen of nieuwe en gebruikte batterijen door elkaar.
- Batterijen moeten met de juiste polariteit (+ en -) worden geplaatst.
- Lege batterijen moeten uit het speelgoed worden verwijderd.
- De voedingsklemmen mogen niet worden kortgesloten.
- WAARSCHUWING: Gooi gebruikte batterijen onmiddellijk weg. Houd nieuwe en gebruikte batterijen buiten het bereik van kinderen. Als u denkt dat batterijen zijn ingeslikt of in een lichaamsdeel terecht zijn gekomen, roep dan onmiddellijk medische hulp in.

-Verwijder de batterij uit het apparaat wanneer u verwacht het lange tijd niet te gebruiken.
-WAARSCHUWING: Werp batterijen niet in het vuur, want ze kunnen exploderen.
-Laat kinderen niet met de batterij spelen. Houd nieuwe en gebruikte batterijen buiten het bereik van kinderen.
-Als u denkt dat u per ongeluk een batterij hebt ingeslikt, zoek dan onmiddellijk medische hulp.
-Dit apparaat is niet bedoeld voor gebruik door personen (inclusief kinderen) met verminderde fysieke, zintuiglijke of mentale capaciteiten, of met een gebrek aan ervaring en kennis, tenzij zij onder toezicht staan of instructies hebben gekregen over het gebruik van het apparaat van een persoon die verantwoordelijk is voor hun veiligheid.
-Gebruik het product met voorzichtigheid
-Stel de Fun write & Draw by Starlyf® niet bloot aan overmatige druk, anders kan het product beschadigd raken.
-Laat het product niet achter in direct zonlicht of in een warme omgeving.
-Bewaar het product op een koele plaats wanneer het niet wordt gebruikt.
-Gebruik Fun write & Draw by Starlyf® niet voor andere doeleinden dan aangegeven in deze gebruiksaanwijzing.

-Gebruik dit product niet in natte omstandigheden: zorg dat het product niet nat wordt.
-Plaats geen voorwerpen gevuld met water, zoals vazen, op dit product.
-Plaats geen producten die warmte of vlammen uitstralen, zoals kaarsen, op dit product.
-Gebruik geen vloeibare reinigingsmiddelen of spuitbussen.
-Dit product is niet waterbestendig. Water, vloeistoffen of vreemde voorwerpen die het apparaat binnendringen, kunnen brand of elektrische schokken veroorzaken.
-Gebruik voor het schrijven altijd de bijgeleverde pen. Gebruik geen andere soorten pennen of andere scherpe voorwerpen. Gebruik nooit een inktpen, ganzenveer enz. om te schrijven en te schilderen. Voor schrijven en schilderen.
-Laat het product niet op de grond vallen, want dit kan het scherm beschadigen.
-Als het product beschadigd is of als er vloeistof is gelekt, doe het product dan in een verzegelde zak en gooi het weg volgens de aanbevelingen in overeenstemming met de plaatselijke voorschriften.
-Handen wassen als gelekte vloeistof in contact is gekomen met de huid. Als de situatie ernstig is, raadpleeg dan een arts en/of laat u behandelen in een ziekenhuis.
-Repareer of demonteer het product niet zelf, raadpleeg altijd een vakman.
-Demonteer het apparaat niet zonder toestemming; als het apparaat defect raakt, neem dan contact op met een specialist voor reparatie.
-Het product werkt het beste (kleuren zijn beter zichtbaar) in een slecht verlichte omgeving of een omgeving die niet is blootgesteld aan direct zonlicht.
-Vermijd gebruik in de volgende omgevingen: een omgeving met temperatuurschommelingen; hoge temperatuur boven 40°C; lage temperatuur onder 0°C; onder direct zonlicht; onder ultraviolet licht; in een stoffige omgeving; in een vochtige omgeving; als het product nat of doordrenkt is met vloeistof.

2- DE SET BEVAT

1x Fun & draw by starlyf® Lcd tablet (8,5 inch)
1 x schrijfpen
2 x magnetische vellen
1 x meegeleverde batterij
1 x houder voor mobiele telefoon en tablet Handen
1 x gebruiksaanwijzing

3- BESCHRIJVING VAN DE ONDERDELEN VAN HET Fun & draw by starlyf® BORD

A- Schrijfstift
B- Knop voor scherm wissen
C- Schrijfoppervlak
D- Vergrendelen/ontgrendelen
E- Batterijvak

4- Batterijen plaatsen en verwijderen

Fun write & Draw by Starlyf® wordt geleverd met een CR2025 batterij in het batterijvakje.

Verwijder het plastic dat in het batterijvak zit om het product goed te laten werken.
Als de batterij leeg raakt, moet je deze vervangen door een nieuwe.
Let op: Batterijen mogen alleen door een volwassene worden geïnstalleerd.

1- Gebruik een schroevendraaier (niet meegeleverd) en draai de schroef los die het batterijvak beschermt aan de onderkant van het product (zie afbeelding 1).

2- Verwijder het klepje. Plaats de batterij met inachtneming van de polariteitssymbolen (+) en (-); de positieve elektrode moet naar de vergrendelknop gericht zijn en de negatieve elektrode moet naar de wisknop gericht zijn (zie afbeelding 2).

3- Duw het klepje met de batterij naar binnen om het compartiment te sluiten (zie Afbeelding 3).

4- Schroef het deksel weer vast met de schroevendraaier tot het volledig gesloten is (zie afbeelding 4).

5- INSTRUCTIES VOOR GEBRUIK

Haal je Fun & draw by starlyf® uit de verpakking; gebruik de bijgeleverde pen of het schrijfpotlood om te tekenen, schrijven en laat je fantasie de vrije loop.
Scherm wissen: druk op de wisknop om de inhoud van het scherm te wissen.
Schermvergrendelingsfunctie: Om te voorkomen dat je per ongeluk je lijst met notities of alles wat je op het scherm van je Fun & draw by starlyf® tablet hebt geschreven of getekend wist, zet je de vergrendelingsschakelaar in de stand LOCK.

Zodra u klaar bent met uw notities of tekeningen kunt u terugkeren naar de UNLOCK-stand om het scherm te wissen.
Het scherm wordt met één klik gewist door op de wisknop te drukken.
OPMERKING: Als de Fun & draw by starlyf® het scherm niet wist door op de wisknop te drukken, is het mogelijk dat de batterij leeg is. Vervang de batterij en probeer het opnieuw.

Bedrijfstemperatuur 0~40 ℃

TECHNISCHE SPECIFICATIES
8,5 inch scherm
Gevoed door 1 CR2025 3V batterij (150 mAh)
Stroomverbruik minder dan 0,05W

In de set zitten twee magneetvellen om op de achterkant van de Tablet te plakken en eventueel op de koelkast te plakken. Verwijder simpelweg de sticker van de achterkant van de magneten en plak ze op de achterkant van de Tablet.
Tot slot is in de set ook een universele houder voor mobiele telefoon of tablet inbegrepen; past op ipads en alle soorten tablets en mobiele telefoons; flexibel en verstelbaar.

6- SCHOONMAKEN EN ONDERHOUD

Fun & draw by starlyf® kan worden gereinigd door het oppervlak voorzichtig af te nemen met een microvezeldoek. Oefen geen druk uit op het scherm van het product. Dompel het product niet onder in water; het product is niet waterdicht. Zorg dat het product uit de buurt is van direct zonlicht en warmtebronnen. Bewaar het product op een droge plaats als u het niet gebruikt.

Opslagtemperatuur -10~50 ℃

KWALITEITSGARANTIE:
Dit product wordt gedekt door een garantie tegen fabricagefouten met inachtneming van de termijnen die door de in elk land geldende wetgeving zijn vastgesteld.
Deze garantie geldt niet voor schade als gevolg van onoordeelkundig gebruik, nalatig commercieel gebruik, abnormale slijtage, ongevallen of onjuiste behandeling.

Verwijdering van oude elektrische apparaten
De Europese richtlijn 2002/96/EG betreffende afgedankte elektrische en elektronische apparatuur (AEEA) schrijft voor dat oude elektrische huishoudelijke apparaten niet bij het normale ongesorteerde huisvuil mogen.
Oude apparaten moeten apart worden ingezameld om de terugwinning en recycling van de materialen die ze bevatten te optimaliseren en de gevolgen voor de volksgezondheid en het milieu te beperken. Het symbool van de doorgestreepte "vuilnisbak op wieltjes" op het product herinnert u aan uw verplichting om het apparaat gescheiden in te zamelen.
Consumenten moeten contact opnemen met hun gemeente of detailhandelaar voor informatie over de correcte verwijdering van hun oude apparaat.

Gemaakt in China